



つやとひきしまった肌で思わず触れたいくなる、愛されボディー

資生堂「ベネフィーク」より、
新ボディーケア
2016年1月21日(木) 新発売

資生堂は、化粧品専門店専用ブランド「ベネフィーク」より、磨かれたつやとひきしまった肌で愛されボディーへ導くボディークリームをはじめとするボディーケア新製品【全5品目5品種/ノープリントプライス】を、2016年1月21日(木)より発売します。

発売の背景

ベネフィークの独自調査*1で20~40代女性たちのボディーに関する肌悩みの1位に「セルライト(43.8%)」があげられ、2位「カサつき(38.8%)」3位「日やけあと(16.3%)」以上に気にしていることがわかりました。お尻の下や太ももの外側など、セルライトが目立ちやすい部位は肌の表面に凹凸があり、それは脂肪層が突起状に凹凸しているのが原因の一つでした。肌に柔軟性があれば表面には現れにくいですが、柔軟性が失われると表面に凸が目立ちやすくなります。また肌温研究では、セルライト部位は肌温が低く、温度ムラがあることもわかっています。これは脂肪代謝を滞らせる要因にもなり、新たなセルライトが発生する悪循環へとつながります。

*1 n=40名 2015年5月実施(20~40代女性)



左より、ディーブロックエッセンス (UV&IR)、ボディークリーム (フォルミング)、ボディーパウダー (フォルミング)、ボディーシャンプー (フォルミング)

ベネフィークが目指すボディーケア

ベネフィークでは、上記のボディーに関する肌悩みを踏まえ、「磨かれたつやとひきしまった肌で愛されボディーを目指す」をコンセプトに、ボディークリーム、ボディーパウダー、ボディー洗剤、日やけ止め用美容液を配置しました。またエステサロンの手技を応用したオリジナルマッサージ法も開発、露出の高まる春先に向けて、特に代謝が滞りやすい冬のボディーケアとして提案します。

心地よい安らぎ感あふれる愛されオーラの香りに包まれながら、気になる二の腕や太もも、ウエストなどのボディーラインの肌をひきしめ、つややかでなめらかな肌に整え、思わず触れてしまいたくなるような、愛されボディーへと導きます。

【商品一覧】

全5品目5品種

商品名	分類	容量	色数	価格
ベネフィーク ボディークリーム (フォルミング)	ボディークリーム	180g	1種	ノープリント プライス
ベネフィーク ボディーパウダー (フォルミング)	ボディーパウダー	45g	1種	
ベネフィーク ボディーシャンプー (フォルミング)	ボディー洗剤	450mL	1種	
ベネフィーク ボディーシャンプー (フォルミング)(レフィル)	ボディー洗剤	350mL	1種	
ベネフィーク ディーブロックエッセンス (UV&IR)	日やけ止め用 美容液	50mL	1種	

※お客さまからのお問い合わせは「資生堂お問い合わせ先 フリーダイヤル 0120-30-4710」でお受けしています。

新製品概要

■ボディークリーム（フォルミング）

みずみずしいクリームが肌にとろけるようになじみ、気になる二の腕・太もも・ウエストなどのボディーラインの肌をひきしめ、すっきりとした印象へ。Bフォームコンプレックス(月桃葉エキス・グリセリン:保湿)配合。透明感のあるしっとりうるおいに満ちたやわらかな肌に整えます。エステサロンの手技を応用したベネフィーク オリジナルマッサージをするとより効果的です。

■ボディーパウダー（フォルミング）

ピンク・ブルー・ホワイトの3色のパールで、透明感のある魅惑的なつや肌に仕上げるフレグランスビーンズボディーパウダー。粉末にフレグランスをたっぷり閉じ込めたビーンズで、つけるたびに心地よい安らぎ感ある愛されオーラの香りがはじけ、持続します。

■ボディーシャンプー（フォルミング）

ダイヤモンドと真珠のパウダー入りの贅沢な濃密泡で磨かれたようなつやのあるなめらかな肌へ洗い上げるボディーシャンプー。古い角層や汚れを取り除き、肌に磨きをかけ、使うたびにしっとりなめらかな肌へ導きます。

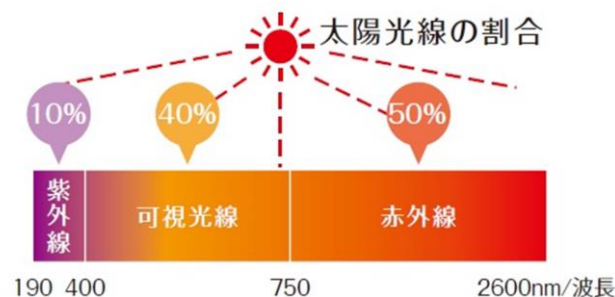
■ディープロックエッセンス（UV&IR）

強力な紫外線や赤外線を含む太陽光ダメージをトータルにケアする日やけ止め用美容液。従来の紫外線対応に加え、新たに赤外線に配慮した成分を配合。肌にみずみずしくひろがり、日中の肌を乾燥からも防ぎます。

ご参考

～赤外線の肌への影響について～

紫外線が肌に悪影響を及ぼすことは広く知られていますが、肌温研究では、太陽光の熱源は紫外線ではなく、赤外線であることに新しく着目しました。さらに太陽から浴びる赤外線量は紫外線の約5倍にもなり、紫外線をカットした太陽光を長時間(約3時間)肌に照射すると肌温が4.7°Cも上昇するといった研究結果も報告されています。




太陽から浴びる赤外線量は紫外線の約5倍!

また日中の肌は、紫外線・赤外線の両方を含む太陽光を浴びて、特に夏場などでは体温以上に肌温が上昇します。それにより、肌内部にもダメージを受けやすく、シミやたるみなどを加速させる要因となります。

「ディープロックエッセンス（UV&IR）」の開発にあたっては、紫外線に加え、肌深部に到達して肌温を上昇させる赤外線からも肌を守ることが重要だと捉えました。

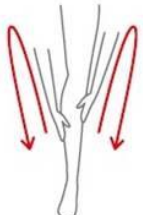
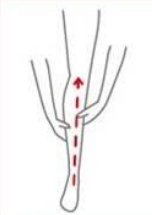
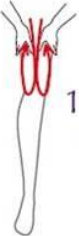
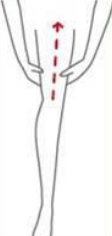

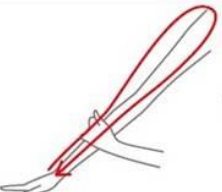
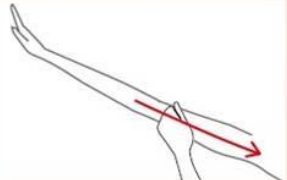


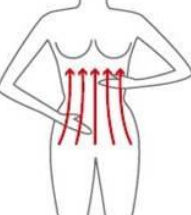
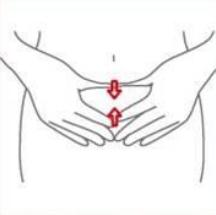
商品名・容量	商品特長
<p>ベネフィーク ボディークリーム (フォルミング) 〈ボディークリーム〉 180g 1種</p> <p>ノープリントプライス</p> 	<div style="border: 1px solid black; padding: 10px; text-align: center; margin-bottom: 20px;"> <p>気になる二の腕・太もも・ウエストなど ボディーラインの肌をひきしめ、すっきりとした印象へ。 思わず触れたいくなるような愛されボディーに導く 肌磨きボディークリーム。</p> </div> <p>Bフォルムコンプレックス(月桃葉エキス・グリセリン:保湿)配合 カフェイン・グラウシン・ワレモコウエキス・グリセリン(保湿)配合</p> <p>○みずみずしいクリームが肌にとろけるようによくなじみ、ベタつきません。 —ウオータリークリームベース処方</p> <p>○透明感のあるしっとりとうるおいに満ちた肌に整えます。</p> <p>○透き通るような血色感のあるはり肌に導きます。 —潤環美容成分(ケイヒエキス・サイコエキス・カスミナールエキス・グリセリン :保湿)配合</p> <p>○心地よい安らぎ感あふれる愛されオーラの香り</p> <p>○アレルギーテスト済み (全てのかたにアレルギーが起きないわけではありません)</p> <p>○ニキビのもとになりにくい処方 (全てのかたにニキビができないわけではありません)</p> <p>〈使用法〉</p> <p>●クリームを適量とり、からだ全体に軽くなじませます。</p> <p>●気になる部分には、エステサロンの手技を応用したベネフィーク オリジナル マッサージをするとより効果的です。 * 参考資料参照</p>

商品名・容量	商品特長
<p>ベネフィーク ボディーパウダー (フォルミング) 〈ボディーパウダー〉 45g 1種</p> <p>ノープリントプライス</p> 	<div style="border: 1px solid black; padding: 10px; text-align: center; margin-bottom: 20px;"> <p>つやと透明感のある「愛されボディー」を実現。 3色のパールが放つ、光のハーモニーで、 魅惑的なつや肌に仕上げる フレグランスビーンズボディーパウダー</p> </div> <p>○ピンク・ブルー・ホワイトの3色の光で、つややかで立体感のあるボディーを演出します。</p> <ul style="list-style-type: none"> — ピンクビーンズ: 血色感効果 — ブルービーンズ: つや・透明感効果 — ホワイトビーンズ: 肌補正効果 <p>○透明感のあるなめらかな美肌に仕上げます。</p> <ul style="list-style-type: none"> — スキンケアパウダー配合 <p>○パウダーが肌によくなじむふわふわパフ付き</p> <p>○心地よい安らぎ感あふれる愛されオーラの香り</p> <ul style="list-style-type: none"> — 粉末にフレグランスをたっぷり閉じ込めたビーンズ。 つけるたびに香りがはじけ、持続します。 <p>○アレルギーテスト済み (全てのかたにアレルギーが起きないわけではありません)</p> <p>○ニキビのもとになりにくい処方 (全てのかたにニキビができないわけではありません)</p> <p><使用法></p> <ul style="list-style-type: none"> ●肌の水分や汗をふきとってからご使用ください。 ●ビーンズの上でパフを軽く押さえながら回転させて、パフにパウダーを含ませます。 ●パフをもむようにして全体になじませた後、肌にすべらせるようにしてつけてください。

商品名・容量	商品特長
<p>ベネフィーク ボディーシャンプー (フォルミング) 〈ボディー洗浄料〉 本体 450mL レフィル 350mL</p> <p>ノープリントプライス</p> 	<div style="border: 1px solid black; padding: 10px; text-align: center; margin-bottom: 20px;"> <p>ダイヤモンドと真珠のパウダー入りの贅沢な泡で磨きあげ、 つややかでなめらかな肌へ。 思わず触れたくなるような愛されボディーに洗いあげる 肌磨きボディーシャンプー</p> </div> <p>○贅沢な濃密泡が肌をやさしく包み込み、古い角層や汚れを取り去り、肌に磨きをかけます。 —角層クリア成分配合</p> <p>○肌に不要な角層をほぐして取り除き、洗い上がりはしっとりなめらかな肌へ導きます。 —セラシン(保湿)配合</p> <p>○心地よい安らぎ感あふれる愛されオーラの香り</p> <p>○肌のうるおいをうばわない処方</p> <p>○アレルギーテスト済み (全てのかたにアレルギーが起きないわけではありません)</p> <p>○ニキビのもとになりにくい処方 (全てのかたにニキビができないわけではありません)</p> <p><使用方法> ●お湯をふくませたタオルやスポンジに適量を取り、よく泡立ててから洗い、その後よく洗い流します。</p>

商品名・容量	商品特長
<p>ベネフィーク ディープブロックエッセンス (UV&IR) 〈日やけ止め用美容液〉 50mL 1種</p> <p>ノープリントプライス</p> 	<div style="border: 1px solid black; padding: 10px; text-align: center;"> <p>強力な紫外線や赤外線を含む太陽光ダメージをトータルケア。 肌にみずみずしく広がり、乾燥から防いで、 うるおいを守る日やけ止め用美容液。</p> <p>SPF50・PA++++</p> </div> <p>○赤外線にまで配慮した成分を新配合。 紫外線A波・B波・透過型紫外線(特に長い波長のA波)までしっかりブロック。 太陽光から肌を守って、日やけによるシミ・ソバカスを防ぎます。</p> <p>○日やけによるダメージを予防します。</p> <p>○透き通るような血色感のあるはり肌に導きます。 —潤環美容成分(ケイヒエキス・サイコエキス・カスムナルエキス)配合</p> <p>○美容液のようななめらかなのびで、うるおい感のある明るいやわらかな肌感 触です。 —B&Sゲル乳化基剤</p> <p>○化粧下地としても使え、ファンデーションのつきやのりをよくし、美しい仕上がり が持続します。</p> <p>○心地よい安らぎ感あふれる愛されオーラの香り</p> <p>○アレルギーテスト済み (全てのかたにアレルギーが起きないわけではありません)</p> <p>〈使用法〉</p> <ul style="list-style-type: none"> ●2層タイプなので、よく振ってからお使いください。 ●顔や首に使用するときは、朝のお手入れの最後に、手のひらに適量を取り、 ムラなくていねいになじませます。 ●からだに使用するときは、容器から直接肌の上に線状にたっぷりとり、手の ひらで大きく円を描くように広げながら、ムラなくなじませます。 ●使用量が少ないと、十分な紫外線防御効果が得られません。汗をかいたり、 タオルでふいた後などは必要に応じて塗りなおしてください。 ●洗顔時は、メイク落としをお使いになることをおすすめします。また、からだは ボディ用洗剤をよく泡立てて、ていねいに洗い落としてください。

***ご参考 ベネフィーク オリジナルマッサージ**

使用量	ボディークリーム塗布方法		ベネフィーク オリジナルマッサージ	
<p><u>ひざ下</u> さくらんぼ 1コ分 (片方の脚)</p>	 <p>1 ひざ下に軽くなじませます。</p>		 <p>2 足首をつかむように握り、そのままふくらはぎ側の4指に力を入れながら、ひざ裏まですり上げます。</p>	
<p><u>太もも</u> さくらんぼ 2コ分 (片方の脚)</p>	 <p>1 太もも全体に軽くなじませます。</p>		<p>2 ひざ下と同様に太ももをつかむように握り、裏側の4指に力を入れながらお尻の下まですり上げます。</p>	 <p>3 拳にした手で、痛気持ちよい程度の力で、太ももの前面を内側から外側までまんべんなくすり上げます。そのまま太ももの後ろ部分も同じようにすり上げます。(片方の手でもOK)</p>
<p><u>腕</u> さくらんぼ 2コ分 (片方の腕)</p>	 <p>1 腕全体に軽くなじませます。</p>		 <p>2 拳にした手で、二の腕の内側をすり上げます。</p>	
<p><u>お尻</u> さくらんぼ 2コ分</p>	 <p>1 お尻全体から腰まで、軽くなじませます。</p>		 <p>2 お尻を下から持ち上げるように両手で交互に引き上げます。※太ももの後ろからはじめるとより効果的です。</p>	
<p><u>おなか</u> さくらんぼ 2コ分</p>	 <p>1 おなかを下から上に引き上げるようになじませます。</p>		 <p>2 おなかの贅肉を両手で大きくつまみ、指をすべらせて前方に手を放します。ウエスト側面からおなか全体にかけてまんべんなく行います。</p>	