

INTEGRATE
GRACY

「肌悩みを感じさせない若々しさ」×「品のよいかわいらしさ」を実現！
「インテグレート グレイシィ」がリニューアル
～2018年3月21日(水)発売～

資生堂は、前向きに美しく生きる大人の女性を対象にしたセルフメイクアップブランド「インテグレート グレイシィ」をリニューアルします。新製品の口紅「エレガンスCCルージュ」をはじめ、刷新されたアイテム【全12品目 39品種 ノープリントプライス】を2018年3月21日に発売します。

- ◆新発売の口紅「エレガンスCCルージュ」は、1品5役(うるおい持続・くすみカバー・縦じわカバー・美発色・ふっくら仕上げ)の高機能で、素唇の悩みを解消しながら品よく華やぐ色付きを実現します。
- ◆「エレガンスCCルージュ」は21色の豊富な品揃えの詰め替えタイプで、様々なカラーをリーズナブルで気軽に楽しめます。ケースについては、定番のデザインに加え、オリジナルデザインの「エレガンスCCルージュ用ケース」2種を数量限定で発売します。
- ◆人気のパウダリーファンデーション「ホワイトパクトEX」は、外装を刷新したコンパクトケースとスポンジをセットした特製セットを数量限定で発売します。
- ◆その他、アイブロウ、アイライナー、マスカラ、リップライナーも外装を刷新します。

リニューアルの背景

直近10年間で、40・50代をとりまく美やファッションへの探求心と女性のライフスタイル、価値観は大きく変化しています。40代のセルフメイクアップ市場も伸長傾向にあり、「子育て時期を終え、年齢を重ねたなりのライフスタイルを楽しみたい」と願う女性が増えていることが伺えます。

このような背景から、「インテグレート グレイシィ」は自分らしいスタイルを楽しみたい女性に向けて、「肌悩みを感じさせない若々しさ」と「品のよいかわいらしさ」を実現するメイクアップブランドにリニューアルします。

新デザインについて

大人の女性が持つのに相応しいかわいらしさとモダンなデザインに、ブランドロゴとパッケージも刷新しました。






左より、エレガンスCCルージュ PK323、同ケース、コンパクトケース E、くり出しアイブロウ、くり出しアイライナー、リップライナーペンシル

【商品一覧】

全 12 品目 39 品種



商品名	分類	容量	品種・色数	価格
インテグレート グレイシィ エレガンスCCルージュ	口紅	4g	21 色	ノープリント プライス
インテグレート グレイシィ エレガンスCCルージュ ケース	雑貨	—	1 種	
インテグレート グレイシィ エレガンスCCルージュ ケース【数量限定品】	雑貨	—	2 種	
インテグレート グレイシィ ホワイトパクトEX 特製セット【数量限定品】	ファンデーション	—	2 色	
インテグレート グレイシィ コンパクトケース W【外装強化】	雑貨	—	1 種	
インテグレート グレイシィ コンパクトケース E【外装強化】	雑貨	—	1 種	
インテグレート グレイシィ シャープナー (S)【外装強化】	雑貨	—	1 種	
インテグレート グレイシィ くり出しアイブロー【外装強化】	アイブロー	0.25g	2 色	
インテグレート グレイシィ くり出しアイライナー【外装強化】	アイライナー	0.14g	2 色	
インテグレート グレイシィ アイライナーペンシル【外装強化】	アイライナー	1.8g	2 色	
インテグレート グレイシィ マスカラ【外装強化】	マスカラ	5g	1 色	
インテグレート グレイシィ リップライナーペンシル【外装強化】	リップライナー	1.5g	3 色	

【商品概要】

商品名・容量・価格	商品特長																													
<p>インテグレート グレイシィ エレガンスCCルージュ ＜口紅＞ 4g 21色 3色＜リップクリーム・口紅＞ 18色＜口紅＞ ノープリントプライス</p> 	<div style="border: 1px solid black; padding: 10px; text-align: center;"> <p>1品5役のCCルージュ、品よく華やぐ唇に。 美発色×ふっくら仕上げの高機能CCルージュ うるおい持続しながら、くすみ・縦じわをカバー</p> </div> <p style="text-align: center;">(1品5役)</p> <p style="text-align: center;">うるおい持続・くすみカバー・縦じわカバー・美発色・ふっくら仕上げ</p> <p>○うるおい複合成分※(保湿)配合。 ※ヒアルロン酸Na、グリセリン、ケイ酸(Li/Mg/Na)、ローヤルゼリーエキス</p> <p>○無香料。</p> <p>色調 バリエーション豊富な21色展開。</p> <table border="0"> <tr> <td rowspan="3" style="writing-mode: vertical-rl; text-orientation: upright;">しっかり発色</td> <td>ローズ 320</td><td>ローズ 337</td><td>ローズ 353</td><td>ローズ 364</td><td>ローズ 401</td><td>ローズ 416</td></tr> <tr> <td>ローズ 678</td><td>ローズ 721</td><td>ピンク 322</td><td>ピンク 323</td><td>ピンク 390</td><td>レッド 310</td></tr> <tr> <td>レッド 324</td><td>レッド 525</td><td>レッド 526</td><td>レッド 727</td><td>ブラウン 683</td><td>オレンジ 328</td></tr> </table> <table border="0"> <tr> <td rowspan="3" style="writing-mode: vertical-rl; text-orientation: upright;">リップクリーム・口紅 ふんわり発色</td> <td>30</td><td>31</td><td>32</td></tr> <tr> <td></td><td></td><td></td></tr> <tr> <td></td><td></td><td></td></tr> </table> <p>使用法</p> <ul style="list-style-type: none"> ●別売りのエレガンスCCルージュ用ケースに、本品をセットしてお使いください。 ●簡易キャップをはずしてケースに差しこみ、カチッと音がするまでしっかりとセットします。 	しっかり発色	ローズ 320	ローズ 337	ローズ 353	ローズ 364	ローズ 401	ローズ 416	ローズ 678	ローズ 721	ピンク 322	ピンク 323	ピンク 390	レッド 310	レッド 324	レッド 525	レッド 526	レッド 727	ブラウン 683	オレンジ 328	リップクリーム・口紅 ふんわり発色	30	31	32						
しっかり発色	ローズ 320		ローズ 337	ローズ 353	ローズ 364	ローズ 401	ローズ 416																							
	ローズ 678		ローズ 721	ピンク 322	ピンク 323	ピンク 390	レッド 310																							
	レッド 324	レッド 525	レッド 526	レッド 727	ブラウン 683	オレンジ 328																								
リップクリーム・口紅 ふんわり発色	30	31	32																											
<p>インテグレート グレイシィ エレガンスCCルージュ ケース ＜雑貨＞ 1種 2種【数量限定品】 ノープリントプライス</p>  <p style="display: flex; justify-content: space-around;"> 定番 限定デザイン I 限定デザイン II </p>	<div style="border: 1px solid black; padding: 10px; text-align: center;"> <p>エレガンスCCルージュの専用ケースです</p> </div> <p>○エレガンスCCルージュの発売時は、通常品に加えて、オリジナルデザインのケース(I・II)を数量限定発売します。</p> <p>使用法</p> <ul style="list-style-type: none"> ●別売りのつけ替え用口紅「エレガンスCCルージュ」をセットしてお使いください。 																													

商品名・容量・価格	商品特長
<p>インテグレート グレイシィ モイストパクトEX 特製セット <ファンデーション> 2色 ノープリントプライス 【数量限定品】</p> 	<div style="border: 1px solid black; padding: 5px; text-align: center;"> <p>今だけお得な限定セット ふんわり明るい透明感が続く、美白パウダリーファンデーション しみ・そばかす・色ムラを自然にカバー</p> </div> <p>○ふんわり透明感持続パウダー配合。 ○うるおい複合成分※(保湿)配合。 <small>※ヒアルロン酸Na、グリセリン、ケイ酸(Li/Mg/Na)</small></p> <p>○皮脂でくずれにくく、透明感ある仕上がりが長時間※持続します。 <small>※8時間化粧もちデータ取得済み(当社調べ・効果には個人差があります。)</small></p> <p>○SPF26・PF++</p> <p>色調</p> <div style="display: flex; justify-content: space-around; align-items: center;"> <div style="text-align: center;">  OC10 </div> <div style="text-align: center;">  OC20 </div> </div> <p>【使用法(ケースへのセット方法)】</p> <p>①ファンデーションの透明カバーをはずすときは、中皿の文字面を上にして図1のように取って部分を持ち、▲印のくぼみ部分を両側からはさんでそっとファンデーションを取り出します。</p> <p>②中皿を入れるときは、図2のように、ケースの左側に中皿をななめに差し込み、中皿の★部分のふちをカチッと音がするまで上から押してください。</p>  
<p>インテグレート グレイシィ コンパクトケース W <雑貨> 1種 ノープリントプライス 【外装強化】</p> 	<div style="border: 1px solid black; padding: 5px; text-align: center;"> <p>インテグレート グレイシィ パウダリーファンデーション用ケースです</p> </div> <p>○鏡付き。(スポンジは入っていません) ○横置きタイプ。</p> <p>【使用法】</p> <ul style="list-style-type: none"> ●別売りの入れ替え用ファンデーションの中皿を取り出し、ケースにセットして使用します。 ●中皿を入れるときは、ケースの左側に図のように矢印の方向へ中皿をななめに差し込み、中皿の★部分のふちをカチッと音がするまで上から押してセットしてください。 ●ケースの中皿を取り出すときは、中皿の★部分のふちに指の腹をあて、矢印の方向へ軽く押しながら上へ取り出します。 
<p>インテグレート グレイシィ コンパクトケース E <雑貨> 1種 ノープリントプライス 【外装強化】</p> 	<div style="border: 1px solid black; padding: 5px; text-align: center;"> <p>インテグレート グレイシィ パウダリーファンデーション用ケース</p> </div> <p>○鏡付き。(スポンジは入っていません) ○縦置きタイプ</p> <p>【使用法】</p> <ul style="list-style-type: none"> ●別売りの入れ替え用ファンデーションの中皿を取り出し、ケースにセットして使用します。 ●中皿を入れるときは、ケースの手前に中皿をななめに差し込み、中皿の★部分のふちをカチッと音がするまで上から押してセットしてください。 

商品名・容量・価格	商品特長
<p>インテグレート グレイシィ シャープナー (S) ＜雑貨＞ 1種 ノープリントプライス 【外装強化】</p> 	<div style="border: 1px solid black; padding: 10px; text-align: center;"> <p>化粧用ペンシル芯を 使いやすく整えるシャープナー</p> </div> <p>○8mm 径用 ○削りやすい反発力応用設計を採用しています。</p> <p>使い方</p> <ul style="list-style-type: none"> ●ペンシルをまっすぐに差し込み、軽くまわしながら削ります。
<p>インテグレート グレイシィ くり出しアイブロー ＜アイブロー＞ 0.25g 2色 ノープリントプライス 【外装強化】</p> 	<div style="border: 1px solid black; padding: 10px; text-align: center;"> <p>まばらな眉も、薄い眉も洗練眉に導くり出しアイブロー 太くも細くも自在に描け、美しい仕上がりが長時間 持続</p> </div> <p>○自然にぼかせるブラシ付き。 ○汗や皮脂に強く、落ちにくいタイプです。 ○植物由来成分配合。 ○無香料。 ○12 時間仕上がり持続テスト済み※ ※資生堂調べ・効果には個人差があります。</p> <div style="display: flex; justify-content: space-around; align-items: center;"> <div style="text-align: center;">  <p>だ円芯</p> </div> <div style="text-align: center;">  <p>ブラシ付き</p> </div> </div> <p>色調</p> <div style="display: flex; justify-content: space-around; align-items: center;"> <div style="text-align: center;">  <p>ダークブラウン 662</p> </div> <div style="text-align: center;">  <p>グレー 963</p> </div> </div> <p>使い方</p> <ul style="list-style-type: none"> ●2～3mm 程度芯をくり出し、まゆ毛を1本1本足すように描きます。 ●使い始めは、描きやすいように手の甲などで芯先をならして整えてからご使用することをおすすめします。
<p>インテグレート グレイシィ くり出しアイライナー ＜アイライナー＞ 0.14g 2色 ノープリントプライス 【外装強化】</p> 	<div style="border: 1px solid black; padding: 10px; text-align: center;"> <p>自然なラインで、思いどおりの目もとに仕上げる、くり出しアイライナー 小じわのあるまぶたにもすーっと描けて、落ちにくい</p> </div> <p>○汗や涙に強く、落ちにくいタイプです。 ○植物由来成分配合。 ○無香料。</p> <div style="text-align: center;">  <p>ソフト芯</p> </div> <p>色調</p> <div style="display: flex; justify-content: space-around; align-items: center;"> <div style="text-align: center;">  <p>ブラウン 669</p> </div> <div style="text-align: center;">  <p>ブラック 999</p> </div> </div> <p>使い方</p> <ul style="list-style-type: none"> ●2mm 程度芯をくり出し、まつ毛の生えぎわに沿って少しずつ軽いタッチで描きます。 ●使い始めは、描きやすいように手の甲などで芯先をならして整えてからご使用することをおすすめします。

商品名・容量・価格	商品特長
<p>インテグレート グレイシィ アイライナーペンシル ＜アイライナー＞ 1.8g 2色 ノープリントプライス 【外装強化】</p> 	<div style="border: 1px solid black; padding: 10px; text-align: center;"> <p>くっきり印象的な目もとに仕上げるアイライナー するするなめらかに描けて、落ちにくい</p> </div> <p>○汗や涙に強く、落ちにくいタイプです。 ○植物由来成分配合。 ○無香料。</p> <p>色調</p> <div style="display: flex; justify-content: space-around; align-items: center;"> <div style="text-align: center;">  ダークブラウン 662 </div> <div style="text-align: center;">  ブラック 999 </div> </div> <p>使い方</p> <ul style="list-style-type: none"> ●まつ毛の生えぎわに沿って少しずつ軽いタッチで描きます。 ●芯を削るときは、別売りの「インテグレート グレイシィ シャープナー(S)」をお使いください。
<p>インテグレート グレイシィ マスカラ ＜マスカラ＞ 5g 1色 ノープリントプライス 【外装強化】</p> 	<div style="border: 1px solid black; padding: 10px; text-align: center;"> <p>まつ毛を自然に美しくボリュームアップするマスカラ ダマや束にならず、にじみにくい</p> </div> <p>○スモールヘッドブラシで、短い毛にもフィット。まつ毛 1本 1本の存在感がアップします。 ○植物由来成分配合。 ○無香料。</p> <p>色調</p> <div style="display: flex; align-items: center; justify-content: center;"> <div style="text-align: center;">  ブラック 999 </div> </div> <p>使い方</p> <ul style="list-style-type: none"> ●化粧もちのよいタイプですので、アイメーキャップリムーバーで落とすことをおすすめします。
<p>インテグレート グレイシィ リップライナーペンシル ＜リップライナー＞ 1.5g 3色 ノープリントプライス 【外装強化】</p> 	<div style="border: 1px solid black; padding: 10px; text-align: center;"> <p>唇の輪郭をキュッとひきしめる美発色リップライナー なめらかな使い心地で、にじみにくい</p> </div> <p>○植物由来成分配合。 ○無香料。</p> <p>色調</p> <div style="display: flex; justify-content: space-around; align-items: center;"> <div style="text-align: center;">  ローズ 634 </div> <div style="text-align: center;">  レッド 333 </div> <div style="text-align: center;">  ブラウン 331 </div> </div> <p>使い方</p> <ul style="list-style-type: none"> ●唇の輪郭に沿って、軽いタッチで描いてください。 ●芯を削るときは、別売りの「インテグレート グレイシィ シャープナー(S)」をお使いください。